

Iniciativa Euskadi 2000Tres

***Por la convergencia real, la cohesión social y
la modernización***

INFORME 2003

Vitoria-Gasteiz, 1 de junio de 2004

0. OBJETIVOS, ALCANCE Y METODOLOGÍA DEL INFORME 2003 DE SEGUIMIENTO DE LA INICIATIVA EUSKADI 2000Tres.

El **objetivo** de Informe 2003 de seguimiento de la Iniciativa Euskadi 2000Tres, es ofrecer una perspectiva consultiva del desarrollo de la actuación y de sus resultados. Se pretende, por tanto, disponer de una visión de la gestión realizada a dos niveles. Un primer nivel en el que se describen en detalle y cuantifican las actuaciones concretas implementadas y los objetivos intermedios perseguidos por las mismas (contenido de los Anexos I y II) y un segundo nivel, en el que se analiza la contribución de estas actuaciones a los grandes objetivos que perseguía la Iniciativa (contenido que se desarrolla en los siguientes epígrafes de este informe ejecutivo de síntesis). No se trata, por tanto, de un documento elaborado con un enfoque contable, sino con una vocación de ofrecer valor desde una perspectiva de seguimiento de la gestión realizada.

En lo que al **alcance** del Informe 2003 se refiere, es necesario considerar que cada uno de los cuatro años de implementación de la Iniciativa cuenta con su propio Informe de Seguimiento. Por eso, aunque el Informe 2003 ofrece una perspectiva global, por corresponder con la finalización del desarrollo de la Iniciativa, no trata de sustituir a los anteriores sino de ser complementario con los mismos.

Este breve epígrafe introductorio no puede darse por finalizado sin hacer una referencia, a la **metodología** empleada en su elaboración. La transversalidad y la interinstitucionalidad constituyen dos conceptos fundamentales de la Iniciativa Euskadi 2003. Por eso, el Informe 2003 es el resultado de un trabajo de colaboración de personas que pertenecen funcionalmente a diferentes Departamentos del Gobierno

Vasco y que a su vez han contado con el apoyo de personas de otras Instituciones.

La coordinación y diseño de la sistemática para la realización del trabajo de seguimiento ha correspondido a la Secretaría General de Lehendakaritza, quién también ha redactado el cuerpo central de este Informe de Seguimiento. La información cuantitativa y cualitativa relativa a cada uno de los programas ha sido proporcionada por las siguientes Áreas funcionales: Dirección de Economía y Planificación del Departamento de Hacienda y Administración Pública, Dirección de Servicios del Departamento de Industria, Comercio y Turismo, Viceconsejería de Interior, Dirección de Servicios y Régimen Económico del Departamento de Sanidad, Dirección de Servicios del Departamento de Vivienda y Asuntos Sociales, Dirección de Servicios del Departamento de Ordenación del Territorio y Medio Ambiente, Viceconsejería de Pesca, Oficina para la Modernización Administrativa, Viceconsejería de Administración y Servicios del Departamento de Hacienda y Administración Pública, Dirección de Servicios del Departamento de Justicia, Empleo y S.S., Eje, Dirección de Administración y Gestión Económica del Departamento de Educación, Universidades e Investigación, Dirección de Servicios Generales del Departamento de Agricultura y Pesca, Dirección de Servicios del Departamento de Cultura y Dirección de Servicios del Departamento de Transportes y Obras Públicas.

Sirvan estas líneas como reconocimiento a su ardua labor de recopilación de informaciones diseminadas e inestimable contribución al presente documento.

1. INICIATIVA EUSKADI 2000Tres: ANTECEDENTES.

1.1. UN BREVE REPASO AL CONTEXTO Y OBJETIVOS DE LA INICIATIVA.

El año 1999 abría **un escenario diferente** para Euskadi, con la fijación irrevocable de los tipos de cambio, que rubricaba la transición hacia un nuevo modelo económico. En este contexto, el Gobierno se planteó la necesidad de poner en juego todas nuestras capacidades al servicio de una meta irrenunciable: la consecución de una convergencia plena con los niveles europeos de renta y empleo. Como herramienta básica para la consecución de dicha meta surgió la Iniciativa extraordinaria Euskadi 2000Tres, denominada así, en primer lugar, en razón de su **vigencia** durante el periodo 2000-2003, que es precisamente el de la completa implantación del euro y, en segundo lugar, de los **tres grandes objetivos** que perseguía:

1) **Convergencia real:**

El Informe de lanzamiento de la Iniciativa, utilizó, como último dato de referencia disponible, un nivel de renta por habitante del 97% en relación a la media europea. Por ello, en dicho informe, se definió, como primer objetivo de la iniciativa, el alcanzar el nivel de convergencia (100%); objetivo que el informe denominó convergencia nominal. Pero más allá de esta importante convergencia nominal, se pretendía alcanzar una convergencia en términos de empleo; como expresión de las posibilidades de desarrollo de un proyecto de vida personal de los ciudadanos vascos, que para diferenciarla de la convergencia en términos de renta, se denominó convergencia real.

2) **Cohesión social y territorial:**

Este objetivo estaba fuertemente imbricado con el de convergencia real. Una sociedad que progresa no puede dejar

que segmentos de la misma queden marginados del bienestar. De la misma manera, no puede permitir que áreas de su espacio vital permanezcan en la degradación urbana y ambiental, como reducto de aquellos sectores marginados.

3) Modernización y calidad de vida:

El progreso y el bienestar no son en un mundo globalizado unas posiciones garantizadas, sino que tienen que entenderse en un sentido dinámico. Y eso significa sobre todo dominar las claves de la última revolución tecnológica para adaptarse plenamente a la sociedad de la información. Significa también culminar las infraestructuras y equipamientos de anteriores revoluciones, pero cuyas dotaciones no hemos conseguido completar por nuestro atraso relativo respecto a los modelos occidentales más avanzados.

1.2. DISEÑO OPERATIVO DE LA INICIATIVA: SELECTIVIDAD Y FLEXIBILIDAD.

Su denominación de Iniciativa no es casual. No se trata de un Plan, sino más bien, en todo caso, de un plan de planes; en realidad de un instrumento para impulsar proyectos de los mismos de una forma selectiva, marcando prioridades de gasto y asignando recursos dentro del marco de discrecionalidad que proporciona la coyuntura económica y presupuestaria.

La dotación Inicial del plan fue de 721 Millones de Euros para el periodo 2000-2003. Esta dotación fue producto del compromiso de elevar los gastos de capital anualmente respecto al nivel previo existente para hacer frente a las carencias y déficits notables que todavía presentaba nuestra base económica y social. Era pues, la manifestación de la voluntad de poner una capacidad, el margen presupuestario sustentado en el rigor y el crecimiento económico, al

servicio de la cobertura de unas necesidades que permitiesen a la economía y sociedad vasca dispararse, conforme a la metáfora del resorte, hacia la plena convergencia real.

*Pero el importe estaba **abierto** a la incorporación de otras instituciones y organismos, como las Diputaciones Forales. Además, la dotación y estructura de la iniciativa respondía a las condiciones y diagnóstico existentes en el momento de su diseño. Se definía en un entorno socioeconómico, normativo, demográfico y tecnológico en el que la única constante es el cambio. Se reconocía, por tanto, que el escenario económico en el que se basaba era susceptible de sufrir alteraciones significativas, en cuyo caso **se podría adaptar** su contenido, arbitrando las fuentes de financiación necesarias. Así, finalmente la financiación de la iniciativa ha ascendido hasta los 1.060 millones de euros; cifra que se corresponde con unos niveles de inversiones o gasto total de 4.798 Millones de euros.*

1.3. RESUMEN DE LOS RESULTADOS DE LOS TRES PRIMEROS AÑOS DE LA INICIATIVA

1.3.1. AÑO 2000: LOS PRIMEROS PASOS.

*La estrategia activa de la Iniciativa Euskadi 2000Tres se tradujo, en el año 2000, en un **aumento de financiación** de más de 352 millones de euros para todo su periodo de vigencia, que tuvo también su primer efecto en la ejecución de 2000: frente a un gasto previsto inicialmente de 186 millones de euros, durante ése ejercicio la financiación especial de Euskadi 2000Tres ascendió a 213 millones de euros.*

Todas las adaptaciones llevadas a cabo en los programas fueron importantes, y aunque desde un punto de vista cuantitativo destacaron las de promoción económica, lo cierto es que la política de infraestructuras siguió teniendo una gran importancia, y que las incorporaciones más sobresalientes fueron las correspondientes a las

políticas emergentes que ganaron creciente protagonismo de la mano de los compromisos anunciados por el Lehendakari en el último debate de política general correspondiente a dicho año: Internet para todos mediante el programa Konekta Zaitetz y los Cursos de aprendizaje; y la revitalización de áreas desfavorecidas a través de Izartu y los nuevos programas integrales.

1.3.2. AÑO 2001: NEXO DE CONTINUIDAD CON EL NUEVO CUADRO DE POLITICAS ECONOMICAS Y SOCIALES DE LA SEPTIMA LEGISLATURA.

*En el año 2001, el segundo de vigencia de la Iniciativa Euskadi 2000Tres, comenzó una **nueva legislatura** y con ella un nuevo programa de Gobierno. Ese nuevo programa de Gobierno y los compromisos y prioridades definidos por el Lehendakari en el debate de investidura de julio de 2001, se articularon en torno al compromiso con la "construcción social" de Euskadi, y aunque evidentemente presentaban una línea de continuidad con los objetivos de convergencia real, cohesión social y modernización que caracterizan a esta Iniciativa, no cabe duda de que abrían un nuevo tiempo político.*

Siendo ello así, no es menos cierto que hasta tanto ese nuevo tiempo político comenzaba a proyectarse en la realidad, la Iniciativa Euskadi 2000Tres continuó jugando durante 2001 ese papel de instrumento de identificación de prioridades de la acción de Gobierno y de impulso de las políticas y planes en relación con las mismas. En este ejercicio se ejecutaron 282 millones de euros en el marco de la iniciativa, principalmente en los apartados de promoción económica, vivienda y regeneración urbana en áreas desfavorecidas y desarrollo de la sociedad de la información, que es en los que el deslizamiento de las dotaciones había tenido una incidencia mayor. Esta financiación permitió apoyar 1.185 millones de euros de inversión.

1.3.3. AÑO 2002: SE CONFIRMA EL ALTO RITMO DE EJECUCIÓN DE LOS PROGRAMAS DE LA INICIATIVA.

El año 2002 presentó características diferenciadas respecto a los dos que le precedieron. Si bien, 2001 fue un año de transición entre dos legislaturas; pero 2002 era ya de forma inequívoca el primer ejercicio que discurría enteramente bajo el Programa de Gobierno de la Séptima legislatura.

En el nuevo contexto la Iniciativa ya no desempeñaba el mismo papel central de impulso de las políticas públicas. Le correspondía un papel más limitado que se ceñía a mantener la velocidad de crucero alcanzada en sus primeras anualidades.

A tenor del balance de ejecución del 2002 podía decirse efectivamente que la continuidad en el alto ritmo de ejecución de sus programas fue la nota dominante, porque atendiendo a los niveles de financiación se ha alcanzó un porcentaje cercano al 75% (tres cuartas partes) respecto a la dotación total. La continuidad no sólo se tradujo en el empleo de los medios sino también en la consecución de los grandes objetivos de convergencia real, cohesión social y modernización.

La financiación de la iniciativa se cifró en 273 millones de euros, que permitieron apoyar inversiones por importe de 1.366 millones de euros.

2. RESULTADOS DE LA INICIATIVA EUSKADI 2003: EL MOMENTO DE LA VERDAD.

2.1. LA INICIATIVA EUSKADI 2003 Y LA COBERTURA DE LOS TRES GRANDES OBJETIVOS.

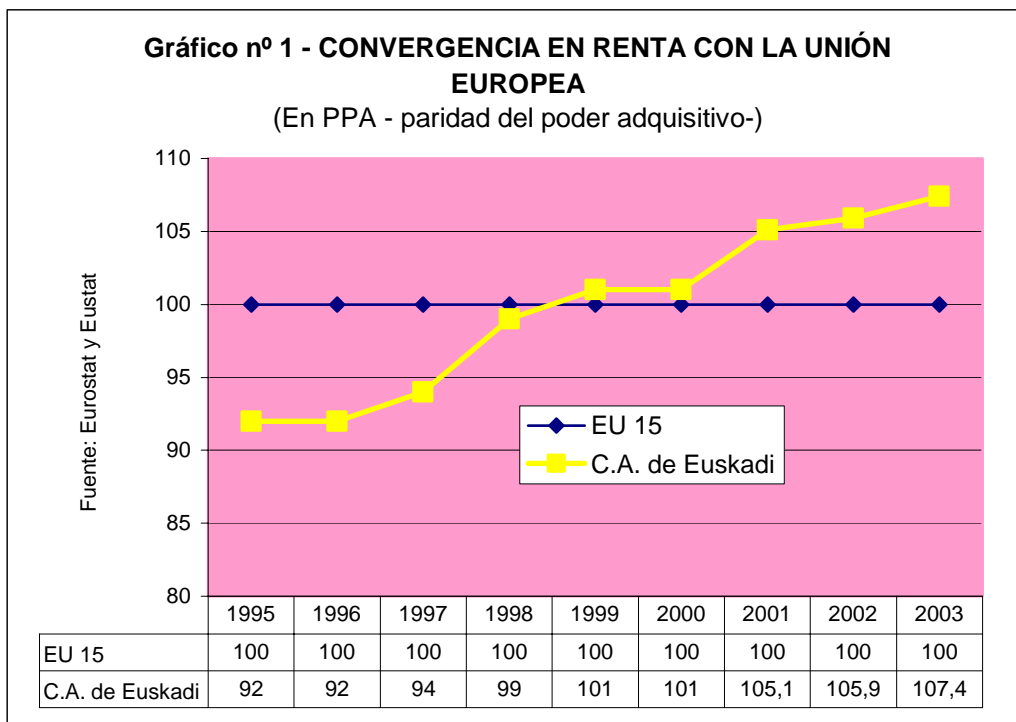
Los resultados económicos de un plan de planes, con la dimensión y contenido de la Iniciativa Euskadi 2003, no pueden evaluarse en su justa medida con un número de indicadores necesariamente limitado ni,

con un alcance temporal restringido al propio marco temporal del proyecto. Es razonable pensar que estas inversiones en capital humano, solidaridad intraterritorial, infraestructuras de transportes, hidráulicas y sociales, desarrollo de la sociedad de la información y promoción económica tengan un alcance más amplio tanto en el ámbito temporal como en el que se refiere a la multidimensionalidad de su impacto.

No obstante, como en informes anteriores, seguiremos los grandes objetivos de la Iniciativa Euskadi 2000Tres a través de tres datos clave, vinculados a los tres objetivos del proyecto, como son: la convergencia en renta, la reducción del desequilibrio del mercado de trabajo y la penetración de Internet. Todo ello sin perjuicio de que en una lectura más amplia se atienda a la revisión de los objetivos de alcance intermedio más ligados a los proyectos, como efectivamente se hace en el Anexo II. En todo caso, sí los resultados de estas métricas son positivos, como de hecho lo son, podemos pensar con satisfacción en los frutos adicionales, tangibles e intangibles, que recogeremos en el futuro, muchos de los cuales, ni siquiera será posible medir.

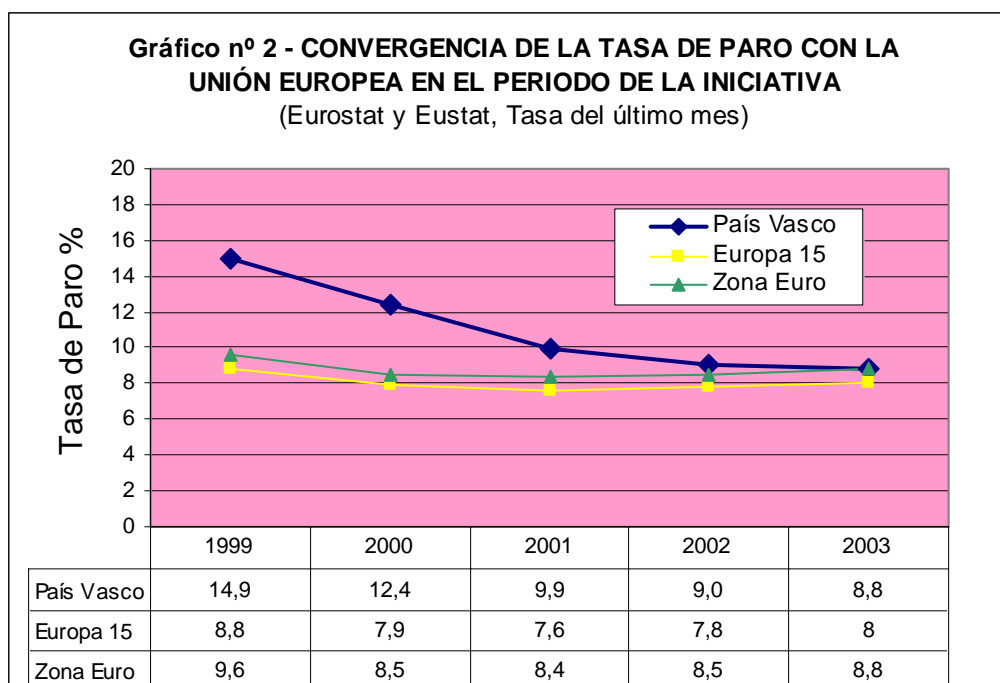
1er Indicador: Convergencia en renta

En el Informe 2001 conocimos que 1999 había sido el año de la convergencia en renta con la Europa de los 15. Desde entonces, el diferencial positivo de crecimiento de la economía vasca, entre 1,5 y 2 puntos a lo largo del cuatrienio 2000-2003, nos ha llevado a un nivel de convergencia, que se ha situado, a final de 2003, en el 107,4%, por encima de las previsiones más optimistas. El objetivo inicial era la convergencia nominal. No solo se ha conseguido sino que, al final del período, estamos en una situación de clara divergencia positiva. Por tanto, una vez superado con creces el objetivo, la media de la Europa de los 15 ya no nos sirve como estándar de referencia o “benchmark”. Necesitamos otro listón que actúe como objetivo ambicioso y posible, referido a los países más avanzados de la Unión Europea.



2º Indicador: Convergencia en Tasa de Paro

La convergencia en la tasa de paro constituía el ambicioso objetivo que se encontraba detrás de la convergencia real, y, a la vez, la mejor expresión del avance en el otro gran objetivo de la cohesión social. Que se trataba de un objetivo muy ambicioso, lo atestigua el hecho de que en el momento de la formulación y aprobación del documento original de la Iniciativa Euskadi 2000Tres, la tasa de paro era del orden del 15% y superaba entre cinco y seis puntos a la europea. Aún así, la confianza en la fortaleza del cuadro de políticas públicas, en un entorno favorable, llevó a juzgar realista el objetivo de convergencia real del nivel de paro.



Lo que entonces parecía un objetivo enormemente ambicioso se ha revelado una realidad. En 2003 la tasa de paro cerró en el 8,8 %, igualando la de la eurozona y sólo 8 décimas por encima de la media de la Europa de los 15. La línea de tendencia permite corroborar la afirmación que hacíamos en el INFORME 2002 en el sentido de que la convergencia del nivel de paro era un hecho que parecía que se había consolidado.

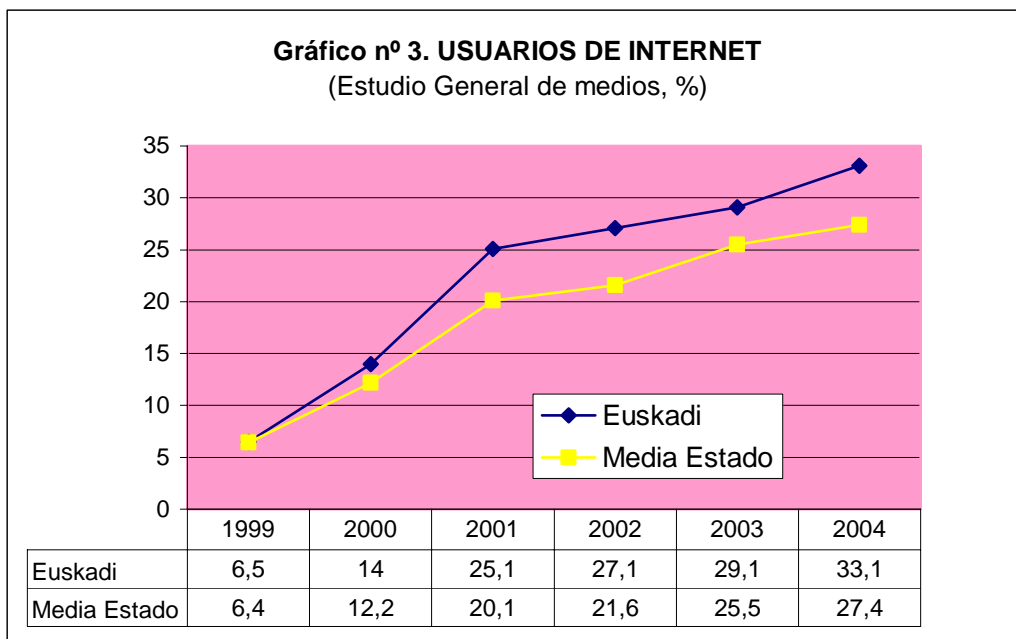
3er Indicador: Penetración de Internet

El tercero de los indicadores de síntesis, es la penetración de Internet, como expresión del objetivo de modernización y dentro del mismo, la singularidad del programa de desarrollo de la sociedad de la información, como aportación original de la Iniciativa Euskadi 2000Tres.

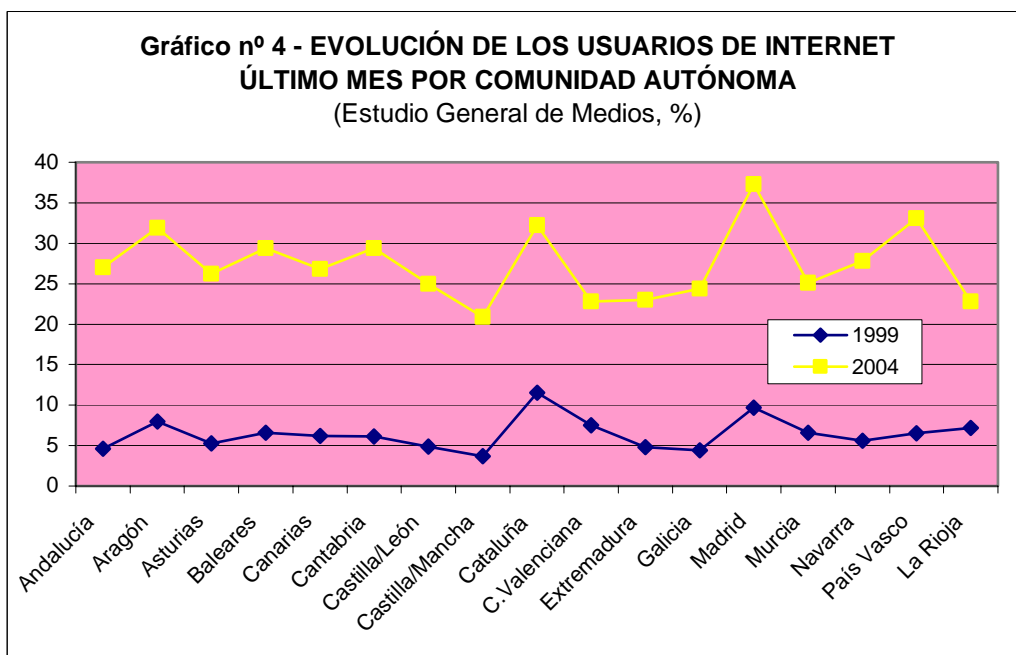
Tomando como referencia el Eustat el porcentaje de población con acceso a Internet desde el hogar ha pasado del 11% al 32,2% en el periodo de vigencia de la Iniciativa.

Conforme al Estudio General de Medios, que brinda una perspectiva comparada, se ha recorrido un gran camino, no sólo en términos absolutos, sino también en relativos. En 1999 Euskadi contaba con el

mismo porcentaje de internautas que la media estatal. En la actualidad la media es superada en casi 6 puntos porcentuales.



Desde otro punto de vista, partiendo del octavo lugar entre las Comunidades Autónomas en 1999, Euskadi se ha situado en el segundo lugar, tras Madrid, en la primera oleada de 2004.



2.2. OBJETIVOS, PROGRAMAS Y EJES DE LA INICIATIVA EN EL AÑO 2003

Una vez vista la excelente evolución de los indicadores que sirven para medir el grado de consecución de los objetivos propuestos cuando se diseñó la iniciativa, podemos centrarnos en los aspectos más concretos de su ejecución. Así el presente epígrafe se refiere a los aspectos cuantitativos de la ejecución, mientras que el epígrafe siguiente recoge una visión panorámica de las actuaciones y sus objetivos intermedios (estructuradas en función de su contribución a los tres grandes objetivos).

*En concreto, en 2003 el **nivel de ejecución** mantiene la línea de continuidad de años anteriores. No se observa un salto extraordinario, puesto que el esfuerzo de ejecución se ha ido repartiendo equilibradamente en los cuatro años de vigencia de la Iniciativa. En concreto, se han ejecutado 286 millones de euros, que han permitido apoyar unas inversiones de 1.257 millones de euros*

Como consecuencia, en el conjunto del cuatrienio transcurrido, se han ejecutado un total de 1.055 millones de euros de financiación, con unas inversiones totales de 4.798 millones de euros.

*Como puede comprobarse en el cuadro 1, los programas más directamente vinculados al objetivo de **cohesión social** han tenido un papel estelar en la Iniciativa. En concreto, se han destinado a la cobertura de este objetivo 454 millones de euros, que han apalancado inversiones por importe de 1.266 millones de euros. Destaca especialmente el importe destinado específicamente al programa de convergencia de las áreas desfavorecidas en los ámbitos de vivienda y regeneración urbana, 236 millones de euros, y al de solidaridad en el empleo y bienestar social, 115 millones de euros. La financiación de la Iniciativa, más directamente vinculada a la consecución de este objetivo, se ha visto complementada con los 98 millones de euros*

destinados a infraestructuras sociales tradicionales: sanitarias, educativas y culturales.

Cuadro nº 1 FINANCIACION E INVERSION DE LA INICIATIVA

OBJETIVOS, PROGRAMAS Y EJES.	FINANCIADO POR LA INICIATIVA					INVERSIONES O GASTO TOTAL				
	2000-2003	2000	2001	2002	2003	2000-2003	2000	2001	2002	2003
COHESIÓN SOCIAL	454	82	90	126	151	1266	111	234	339	508
1.- Solidaridad por el Empleo y el Bienestar Social	115	16	16	38	46	163	18	27	48	69
a) Renovación de plantillas y fomento del empleo	31	4	7	10	10	39	6	9	12	12
b) Plan Vasco de Formación Profesional	12	3	3	3	3	23	4	5	4	9
c) Bienestar Social	72	8	6	25	33	101	8	13	33	48
2.- Vivienda y Regeneración Urbana en Areas Desfavorecidas	236	31	56	61	88	929	47	155	250	405
a) Viviendas y rehabilitación de conjuntos urbanos degradados.	69	21	18	15	15	584	29	110	179	267
b) Recuperación de suelos y tratamiento de residuos	28	7	14	7	0	28	7	14	7	0
c) Suelo industrial en áreas desfavorecidas	44	3	11	20	10	164	12	16	30	33
d) Programas Integrados de Revitalización Urbana	95		13	20	63	153		14	35	105
3.- Infraestructuras Sociales	104	36	19	27	17	174	45	52	42	34
a) Sanitarias*	42	20	7	6	4	62	18	22	13	10
b) Educativas	36	10	5	14	8	53	15	10	15	13
c) Culturales	25	6	7	7	5	59	13	20	15	11
MODERNIZACION	410	78	96	111	86	1529	402	318	416	395
4.- Desarrollo de la sociedad de la información	167	14	42	47	26	220	29	68	70	53
a) Infraestructuras	40	3	4	3	0	13	3	4	5	1
b) Proyectos	127	11	38	45	25	207	26	64	66	52
5.- Infraestructuras de Transportes e Hidráulicas	243	64	54	64	60	1309	373	250	346	342
a) Carreteras	123	44	24	27	27	481	139	82	146	115
b) Ferroviarias y Portuarias	66	17	24	16	9	719	231	157	158	172
c) Infraestructuras Hidráulicas	55	2	7	21	24	109	2	10	42	55
CONVERGENCIA EN RENTA	234	53	96	36	49	2076	478	633	610	354
6.- Promoción Económica	234	53	96	36	49	2076	478	633	610	354
TOTAL GENERAL	1098	213	282	273	286	4871	991	1185	1366	1257

Al objetivo de **modernización** y a los programas más directamente vinculados al mismo se han destinado 410 millones de euros, que están apalancando inversiones por importe de 1.529 millones de euros. Dentro de esta área, tienen importante peso cuantitativo, como no podría ser de otra manera, los capítulos de infraestructuras tradicionales (de transportes e hidráulicas). No obstante, son especialmente resaltables y singulares los 167 millones de euros dedicados al desarrollo de la sociedad de la información.

Por último, a los programas de promoción económica, más directamente vinculados al objetivo de **convergencia** en renta se han destinado 234 millones de euros, que debido a su alto grado de apalancamiento han permitido financiar inversiones por importe de 2.076 millones de euros.

2.3. PROYECTOS DESARROLLADOS EN 2000 – 2003 Y SU VINCULACIÓN CON LOS TRES GRANDES OBJETIVOS.

Tras pasar revista a los grandes objetivos y al balance económico de medios, la tercera lectura que propone este informe ejecutivo de síntesis es una visión panorámica de las memorias de progreso de los proyectos; que se estructura en línea con su contribución a los tres grandes objetivos de convergencia real, cohesión social y modernización.

Cohesión social

El lanzamiento de Euskadi 2000Tres coincidió con un momento de fuerte **impulso a la política social**, que la propia Iniciativa contribuyó a desarrollar. Progreso económico junto a solidaridad fue uno de los principios de la acción de Gobierno de la pasada legislatura como lo es hoy del programa de "construcción social", y por ello en torno al objetivo de la cohesión social de la Iniciativa se han impulsado diversas líneas de políticas públicas favorecedoras de la igualdad, la integración y la solidaridad.

La política social ha vivido un momento de efervescencia desde 1998 y al calor del debate de la Carta Social se ha dado un gran impulso a los programas de integración social. Lo que antes fue el "ingreso mínimo de inserción" y hoy es la "renta básica", ha aumentado un 67% entre 1998 y el 2003, año en el que la Ley de Presupuestos lo fijó en el 81% del Salario Mínimo Interprofesional. Además como actuaciones complementarias a esa mejora hay que mencionar la extensión de su percepción a los mayores de 65 años y la aprobación de los llamados "estímulos al empleo" que permiten compatibilizar la percepción de la renta básica con cierta actividad laboral como vía hacia la inserción laboral.

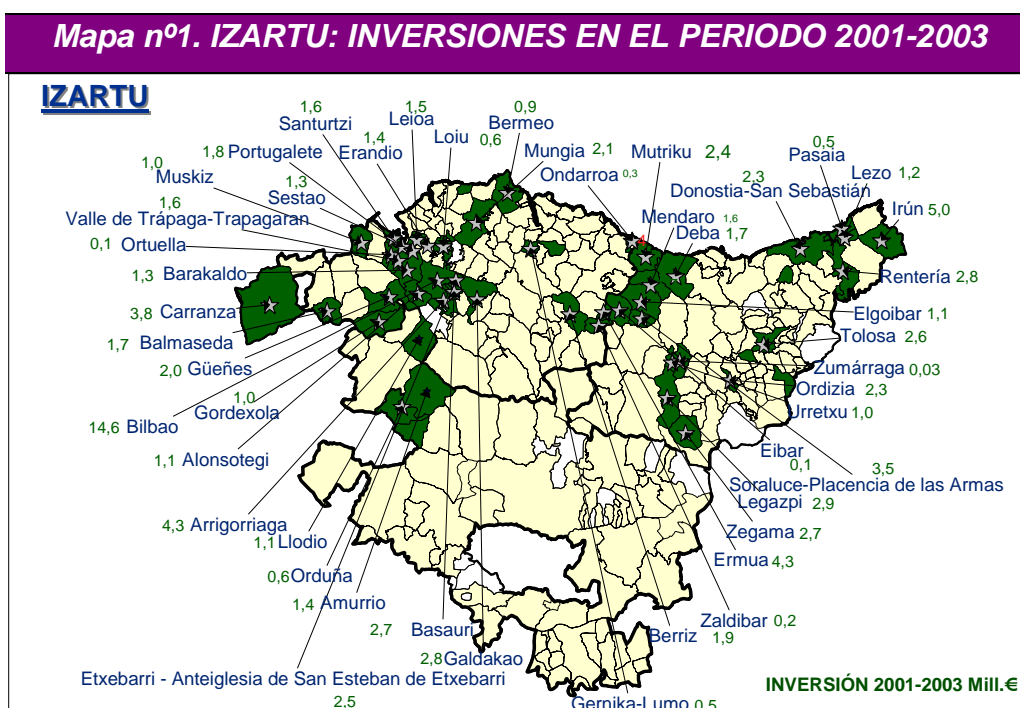
De la mano de Euskadi 2000Tres, no sólo se plantearon aumentos de percepciones sino también una mejora sustancial de los medios humanos y materiales de los servicios sociales, que es muy importante para la efectividad de la política de integración social. También se han desarrollado programas novedosos dirigidos a la integración, como Auzolan e incorporado a la Iniciativa en algunas de sus líneas de ayudas, como el Plan de Familia.

Dentro del apartado de empleo y formación, hay que citar primero el apoyo directo a la creación de empleo, por un lado, promoviendo la solidaridad intergeneracional con los contratos de relevo, así como el empleo de los jóvenes en nuevos proyectos empresariales. En el lado de las políticas activas se ha creado una red de servicios de orientación al empleo con cobertura de toda la Comunidad Autónoma para dispensar una atención personalizada y acompañar en la inserción laboral de los demandantes de empleo. Además, se ha impulsado la cultura de la participación en la empresa, y en el apartado de formación se ha consolidado la red de centros integrales de formación profesional dotándolos del más avanzado equipamiento y redes de telecomunicaciones.

La cohesión social tiene otras vertientes además de la específica del empleo y el bienestar social. La importancia de la vivienda unida a la

problemática de **la cohesión territorial** ha sido abordada ampliamente a través del programa de Vivienda y Regeneración Urbana en Áreas Desfavorecidas.

Pero la cohesión territorial se ha perseguido también a través de otros instrumentos, como son la creación de suelo industrial y la construcción de una amplia superficie de pabellones en muchos de los municipios más representativos de las áreas desfavorecidas, o con la resolución del problema medioambiental de los residuos de lindano que afectaba a 24 emplazamientos en la Comunidad, y finalmente, pero extraordinariamente importante, mediante el apoyo a los propios municipios en sus objetivos de regeneración urbana a través del programa IZARTU.



También es de destacar la aportación a la cohesión de las inversiones en infraestructuras sociales. El amplio abanico de infraestructuras culturales, incluidas en la Iniciativa, la más llamativa de las cuales es el Museo Artium ya en funcionamiento, así como las mejoras en los equipamientos y construcciones sanitarias y educativas suponen

también un evidente reforzamiento del gasto social en la provisión de bienes públicos universales de gran trascendencia en la calidad de vida de toda la población y especialmente en sus estratos menos favorecidos.

Modernización

La estrategia de modernización ha experimentado un cambio extraordinario en el nuevo instrumento y en las políticas públicas. Sin olvidar el desarrollo de las tradicionales infraestructuras económicas de transportes y las hidráulicas, en las que tanto se ha avanzado, pero en las que todavía no se han colmado los déficits; en el último trienio ha emergido con fuerza una nueva estrategia ligada al desarrollo de la sociedad de la información.

En lo que se refiere al tradicional impulso modernizador de las infraestructuras, hay que mencionar la continuidad con el apoyo a la culminación de los grandes ejes de carreteras que vertebran el territorio vasco internamente y con la red internacional (Eibar-Vitoria; Corredor Durango-Beasain y Autovía Txorierri), la realización de un alto número de obras hidráulicas, el apoyo a la construcción del Metro de Bilbao, así como un variado elenco de obras de mejora del ferrocarril y de los puertos deportivos y pesqueros.

Pero sin duda alguna, la contribución más singular de Euskadi 2000Tres en la esfera de la modernización ha sido la de haber implementado una nueva estrategia para el desarrollo de la sociedad de la información. Hoy contamos con un instrumento específico y muy completo como es el Plan Euskadi en la Sociedad de la Información, al que hay que remitirse para valorar en su debida extensión las políticas públicas en este ámbito, pero hay que tener en cuenta que este Plan vio la luz en febrero de 2002, y que hasta entonces ha sido el programa de la Iniciativa el que ha desempeñado el papel de catalizador de la respuesta de la sociedad vasca al desafío de la sociedad de la

información, respuesta que como hemos visto en el plano de los grandes objetivos se ha saldado con un éxito indudable.

Y es que el desarrollo de una estrategia pública en este ámbito requiere de una aplicación efectiva de recursos, como la que se ha llevado a cabo. Eso es lo que ha permitido balances tan significativos como los 178.588 equipos con conexión a Internet subvencionados o los 62.000 usuarios de las diversas vertientes del proyecto Konekta Zaitetz; y otros logros como la extensión de las tecnologías en el mundo educativo reduciendo el ratio de ordenadores/alumno de 20 a 10, la creación de contenidos culturales, la adaptación de las infraestructuras y la digitalización de la actividad empresarial en los diversos sectores, además de la de los servicios públicos.

Una vez culminada la Iniciativa Euskadi 2000Tres no hay que perder de vista, sin embargo, que al Plan Euskadi en la Sociedad de la Información le queda un importante recorrido hasta el año 2005, así como una amplia tarea para lograr los ambiciosos objetivos que se ha propuesto. Será necesario abordar retos importantes, como el desarrollo de la efectiva conexión de los ciudadanos a la red, que incidirá, sin duda, en el aumento de su poder como consumidores de bienes bienes y servicios públicos y privados y en definitiva en sus niveles de bienestar.

Convergencia real

*Como se decía en pasados informes, el programa de **Promoción Económica** tiene desde su origen un carácter selectivo que no puede considerarse representativo del cuadro vigente de políticas industriales, pero que muestra en cierta medida la transición hacia el nuevo modelo de políticas de apoyo que se ha consolidado en la presente legislatura.*

Entre los resultados obtenidos, se pueden distinguir los relativos a algunos sectores específicos, por un lado, y los de apoyo a inversiones estratégicas de carácter horizontal por otro. En materia sectorial hay que citar las actuaciones de apoyo a la mejora de las empresas del

transporte, la exitosa reconversión de la flota pesquera que se lleva adelante con gran celeridad para evitar futuras limitaciones de ámbito europeo, y, finalmente, los proyectos energéticos ligados a las cuantiosas inversiones en Bahía de Bizkaia.

En materia de inversiones estratégicas y extraordinarias se han apoyado casi 1.000 millones de euros de inversiones en empresas clave para el desarrollo de nuestro tejido industrial, bien por su fuerza tractora, por su aportación diversificada o por su contenido innovador; además de apoyar, a otra escala menor, inversiones empresariales con aportación al reequilibrio territorial a través de su ubicación en Áreas Desfavorecidas.

Todas estas actuaciones junto con otras políticas y el favorable clima coyuntural han contribuido al gran momento que ha vivido la inversión en el periodo, en el que la Formación Bruta de Capital ha alcanzado cifras record.

Cuadro nº 2
LOS Tres OBJETIVOS DE EUSKADI 2000Tres:
PRINCIPALES RESULTADOS DE LOS PROGRAMAS EN 2000- 2003

COHESION SOCIAL

Solidaridad por el Empleo y el Bienestar Social

- Apoyo a la realización de 2.249 contratos de relevo y 316 retiros anticipados en las cooperativas.
- Apoyo a 93 proyectos empresariales en nuevos yacimientos de empleo con ocupación de 933 jóvenes.
- Fomento de la cultura de la participación con 163 proyectos consistentes en diagnósticos, investigación, planes y transformación en empresas de economía social.
- Creación de la Red de Servicios de Orientación al empleo, que cuenta ya con 35 unidades y con 9 Centros de Empleo, con una cobertura sobre toda la Comunidad Autónoma.
- Plan Formación Profesional: más de 22 millones de €. de inversión en equipamiento avanzado para formación asociada al Sistema de Cualificaciones Profesionales e implantación de redes de telecomunicaciones de banda ancha en la Red de 19 Centros Integrales.
- Contratación de 109 técnicos y 55 administrativos en 77 entidades de la Comunidad Autónoma para reforzar la gestión de los servicios sociales.
- Los estímulos al empleo para conjugar prestaciones y cierta actividad laboral quedan incorporados a la normativa de la Carta de Derechos Sociales que crea la denominada "Renta Básica".
- Auzolan ha financiado experiencia laboral a 2230 personas.
- Aprobación del Plan de Familia, que ha concedido más de 17000 ayudas por nacimientos o adopciones y reducciones de jornada o excedencias a 9940 personas.

Vivienda y Regeneración Urbana en Áreas Desfavorecidas

- Iniciación de más de 9.000 viviendas en sus diversas fórmulas de promoción pública, de concertación con el sector privado y de promoción para alquiler.
- Adquisición de suelo para edificación de cerca de 4000 viviendas y obras de urbanización para más de 2.500.
- Inversiones ejecutadas por importe de más de 153 millones de euros en proyectos de revitalización urbana del programa IZARTU , que han contado con una financiación de la Iniciativa de más de 96 millones de euros.
- Finalización de la celda de Argalarío que alberga 413.000m³ de tierras y ha permitido la recuperación de 24 emplazamientos contaminados con lindano.
- Apoyo a proyectos de suelo industrial localizados en la margen izquierda y en la Bahía de Pasaia: Burceña (131.062 m²), El Campillo (3.500 m²), Lezo (16500 m²), Landaben (561.449 m²), Muskiz (30.832 m²), Axpe en Erandio (22.000 m²), Ballonti en Portugalete (25.843 m²), Araso en Irún (94.260 m²) y Egiburu en Rentería (67.000 m²).

Infraestructuras Sociales

- Financiación extraordinaria de 36 millones de euros para la ejecución de 61 millones de inversiones en reformas y equipamientos de los Hospitales de Cruces, Basurto, Galdakao, Txagorritxu, Santiago, Santa Marina, Mendaro y Alto Deba.
- Reformas en los Centros de salud de Lazkao, Lakuabizkarra, Santurtzi-Cabieces, Santutxu, Gros, Portugalete-Castaños y Matico, por importe de 6 millones de euros y otros 6 millones en mejoras en los órganos centrales de Osakidetza.
- Inversiones por importe de 34 millones de euros (23 millones financiados con la iniciativa) en reformas y ampliaciones de Centros educativos de Secundaria, entre los que cabe citar : Mendabaldea en Vitoria, Venta Berri en Donostia, Don Bosco en Rentería, Getxo, Barakaldo, Portugalete, Arrazua, Gernika, Abadiño, Plentzia, Igorre, Iurreta, Durango, Ordizia, Zarautz y Usurbil.
- Reformas y ampliaciones Centros de Educación Primaria, entre los que cabe citar Intxaurreondo, Balmaseda, Portugalete, Muskiz, Deba, Lezo, Oiartzun, Eibar, Urretxu, Irún, Abanto, Orozko, Cervantes de Bilbao, Alzaga de Erandio; por importe de 58 millones de euros (36 millones financiados con la iniciativa).
- Culminación del proyecto arquitectónico del Museo Artium que abrió sus puertas en abril de 2002, con unas inversiones de 19 millones de euros y 6 millones de aportación de Euskadi 2000Tres.
- Constitución de la Sociedad Mercantil para el desarrollo del Centro Internacional de Cultura Contemporánea, negociación de las condiciones de ubicación en el edificio Tabacalera y definición de sus ejes temáticos.
- Desarrollo de los trabajos de la Réplica de la Cueva de Ekain, financiada por la Iniciativa con 600.000 euros.

Cuadro nº 2 (continuación) LOS Tres OBJETIVOS DE EUSKADI 2000Tres: PRINCIPALES RESULTADOS DE LOS PROGRAMAS EN 2000- 2003

- Inversiones de 14 millones de euros dentro del Plan Director de la Catedral de Santa María. Finalización de las obras de rehabilitación del Palacio Insausti, y de Eresbil, Archivo Vasco de la Música, que entró en servicio en junio de 2002 e impulso al proyecto de Fílmoteca Vasca (ubicación y proyecto arquitectónico) en la antigua fábrica de gas de Donostia.
- Finalización del proyecto del euskaltzaleen bilgune de Bilbao y proyecto de extensión del modelo a Vitoria-Gasteiz. Localización al euskera de software de mayor difusión (Antivirus, Word, Linux, Sap) y completadas y puestas al día las obras de referencia on line y web del euskera.
- Renovación y ampliación del museo de San Telmo con una inversión de 6 millones de euros.

MODERNIZACION

Desarrollo de la Sociedad de la Información

- Inversiones de 7 millones de euros en la digitalización de EITB y de 5 millones de euros para la implantación de la televisión digital terrenal.
- Premia: Se han instalado casi 12000 ordenadores nuevos en los centros de la red pública, reduciéndose el ratio ordenador /alumnos de 20,6 a 10,2, y se ha apoyado la adquisición de 8.567 equipos en la red privada.
- Creación de Izenpe, Entidad de Certificación de las Administraciones Vascas para la emisión de certificado electrónicos que va a permitir a los ciudadanos operar con las administraciones, aplicado como primera experiencia a las instalaciones eléctricas.
- Proyecto piloto de tarjeta sanitaria consolidado con 3.207 familias que han realizado trámites en Internet (cambio de médico, información sanitaria, cambios en la tarjeta). Definición del modelo de gestión de la Tarjeta Sanitaria Electrónica.
- Constitución del Fondo de Capital Riesgo Elkano XXI que a finales de 2003 ha tomado participación en tres empresas por importe de 591000 euros.
- Constitución del Fondo de Capital Riesgo "inversión en empresas digitales", en 2002, que a finales de 2003 ha materializado inversiones en dos sociedades por importe de 775.000 euros y aprobado otros dos proyectos de inversión por importe de 572.000 euros.
- Impulso a la red interempresarial de negocio electrónico seguro, con la aprobación en 2003 dentro del programa INTEK de 23 proyectos con un presupuesto de 2,09 millones de euros.
- Implantación del sistema de voto electrónico.
- Konekta Zaitetz: El programa finalizó en 2002 con 178.588 equipos con conexión a Internet adquiridos, lo que ha contribuido a elevar del 11% al 32% el porcentaje de la población que dispone de acceso a Internet en el hogar.
- Konekta Zaitetz Ciudadano está introduciendo a la ciudadanía en Internet a través de la actividad de sus 113 centros, que han contado con 62.000 usuarios y 28.000 personas inscritas en los cursos de formación. Además está el antecedente de las 16.455 personas que siguieron cursos básicos de Internet ligados a Langai.
- Empresa digital: Puestas en marcha las instalaciones y habilitados los tres centros de empresa digital en los parques tecnológicos con 109 jornadas y cursos con 4.173 asistentes, 23 maquetas empresariales y 29 proyectos autorizados.
- Desarrollo de una nueva plataforma de acceso y consulta y actualización de 16 millones de caracteres de la Enciclopedia Auñamendi.
- Desarrollo del Sistema de Gestión e Información de tráfico, que integra redes de sensores, circuito de televisión, señalización y avisos por medios diversos e interconexión con fibra óptica para la gestión para la gestión y control informático del tráfico, con gestión automatizada de incidentes y nueva aplicación para la elaboración de gráficos de servicio.
- Servicios a través de www.justizia.net, como la obtención de certificados de los registros; desarrollo del sistema de Información documental y el "portal judicial", del servicio de admisión de documentos y del diseño técnico de la Oficina Judicial.
- Estructuración de Habenet como red de colaboración de los agentes del sector de la euskaldunización, con contenidos multimedia para alumnos y profesores y comienzo del desarrollo del sistema de aprendizaje Hezinet.
- Desarrollo del Portal del empleo Lanbidenet (Guía Interactiva del empleo) con nuevos software, nuevos contenidos de valor añadido (Lanbide en inglés, becas, masters) y mejoras funcionales de sus módulos de servicio.
- El Portal de la Red Interinstitucional de Servicios Sociales del País Vasco cuenta con nueva versión que va a permitir intercambio electrónico de datos entre administraciones haciendo uso de Izenpe. La paliación común ha conseguido una penetración entre los ayuntamientos del 70% en Bizkaia y del 50% en Gipuzkoa.

Cuadro nº 2 (Continuación) LOS Tres OBJETIVOS DE EUSKADI 2000Tres: PRINCIPALES RESULTADOS DE LOS PROGRAMAS EN 2000- 2003

- Empresa digital: Puesta en marcha del centro de Miramón, jornadas de sensibilización, y preparación de las ubicaciones de Zamudio y Miñano.
- Elaboración del diagnóstico y definición de actuaciones del nuevo Plan Euskadi en la Sociedad de la Información y desarrollo de acciones de difusión.

Infraestructuras de Transporte y Obras Hidráulicas

- Financiación de 96 millones de euros para la ejecución de la Autovía Eibar-Vitoria , el Corredor Durango-Beasain y la Autovía Txorierrri-Derio:
- Ejecutado el Enlace de Etxebarri de la A-I y en ejecución el tramo Arrasate Norte-Eibar.
- En la Autovía del Txorierrri el tramo Derio-Larrabetzu entrará en servicio en julio de 2003 y el de Larrabetzu-Erletxes en abril.
- En el Corredor se cofinancio en 2000 la última parte de la Variante de Elorrio y en 2001 la Variante sureste de Bergara. Se encuentra en ejecución el tramo Ormaiztegui-Zumarraga Este
- Cofinanciación de la Línea II del Metro, cuyo tramo San Ignacio-Urbinagaíesta ya en servicio y en ejecución el Sestao-Urbinaga y Bouleta-Etxebarri.
- Obras civiles, equipamiento e instalaciones para la Variante Sur y Estación de Ibaeta y Playa de Vías de Amara que proporcionan doble vía y mejoras del servicio.
- Inversiones en edificios, material móvil, túneles y catenaria
- Finalización de las obras del Puerto Deportivo de Hondarribia y de obras de mejora de diversa entidad en los puertos de Bermeo, Plentzia, Elantxobe y Mundaka, Armintza, Donostia, Getaria y Zumaia.
- Aportaciones de 16 millones de euros para unas inversiones de 122 millones en numerosas obras de encauzamiento y saneamiento en los tres Territorios Históricos.

CONVERGENCIA REAL

Promoción Económica

- Inversiones en proyectos extraordinarios y estratégicos de 968 millones de euros con unas subvenciones de 144 millones de euros en 2000-2003. (Mercedes, ITP, Gamesa, Garaia y Fuasa, Alfa Lan, Zikuñaga, Turboplast, Ibermática, MCC, Innovalia, Panda, WEC....)
- Finalización de Bahía de Bizkaia Electricidad con licencia de puesta en marcha, (puesta en marcha oficialmente en Noviembre de 2003) en la construcción de Bahía de Bizkaia Gas, que obtuvo el permiso de puesta de operación comercial en diciembre 2003.
- Apoyo (AFI, Percos e Intek) a 121 proyectos empresariales en Áreas Desfavorecidas con unas inversiones en el bienio de 72 millones de euros y una financiación de la Iniciativa de 6 millones de euros.
- Medidas contra la atomización del transporte y por la cualificación de sus recursos humanos (7,21 millones de euros)
- Durante el periodo 2000-2003 se ha aprobado la construcción de 99 buques de pesca con un arque de 28961 GT, lo que ha supuesto la renovación del 34% de la flota en términos de arque.

Anexo I
DATOS ECONÓMICOS

